


**Faire sa demande
d'allocation**

Ça y est! Vous maîtrisez les arcanes de l'Actualisation, vous avez fait au moins 507 heures, il est temps d'invoquer votre allocation et de devenir...



INTERMITTENT·E

Wow!




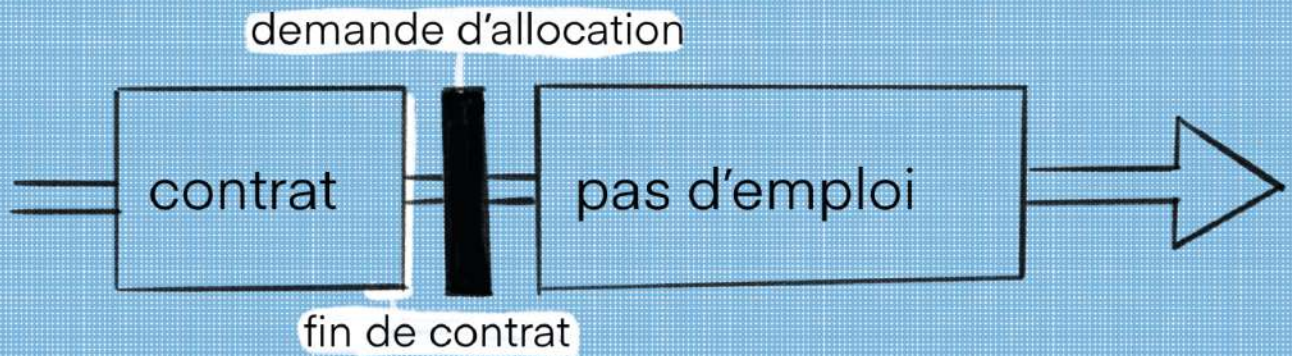


En préambule, il est important de savoir que pour faire votre demande d'allocation, il faut absolument qu'elle soit effectuée un jour où vous n'êtes pas sous contrat, donc un jour où vous ne travaillez pas.

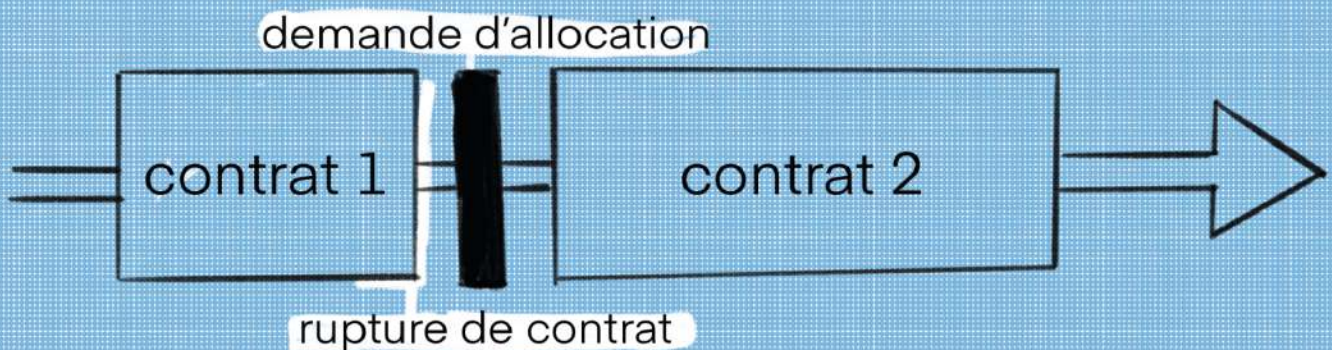
J'ajoute que vous pouvez être salariée-e en studio et également toucher vos allocations ! Voyez les allocations comme une complémentaire calculée sur votre paye*. Ainsi deux situations sont possibles pour déterminer votre jour de demande d'allocation :

* On cotise pour cette allocation, elle nous est due.






Soit vous avez vos heures et pas d'autres contrats à l'horizon, vous faites votre demande après la fin de votre contrat.



Soit vous avez vos heures pendant un contrat long loin d'être fini, vous pouvez alors demander à votre studio de faire une rupture de contrat afin de faire votre demande d'allocation. Vous vous retrouverez ainsi avec deux contrats pour votre mission.



Le meilleur conseil que je puisse donner si vous travaillez, est de poser la question à votre chargée de production.



Espace personnel

Bienvenue sur votre espace personnel

Mon actualisation
Validée le 30 juil. 2021
Pour la période du 1 juil. 2021 au 31 juil. 2021
Prochaine actualisation:
A effectuer entre le 28 août 2021 et le 15 sept. 2021
[Mes justificatifs d'actualisation](#)

Mon inscription
Inscrit depuis le 6 mars 2021
[Voir ma demande d'inscription](#)

Mon allocation
[Déposer une demande d'allocation](#)

Mon dossier demandeur d'emploi

Mon actualisation

Mon inscription

Mes allocations

Paiements Trop-perçus Attestations Pôle emploi Suivre ma demande d'allocation


Déposer une demande d'allocation Mes demandes d'allocation de solidarité

Mes échanges avec Pôle emploi

Mes aides

Pour faire votre demande d'allocation, rien de plus simple: il suffit de cliquer ici ou là.


Est-ce- que j'ai
bien tout filé ?



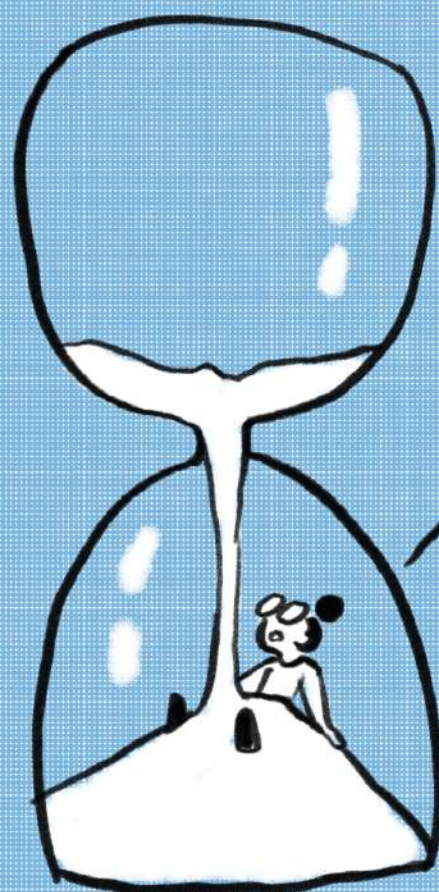
J'ai pas forcément d'image à vous montrer sur cette étape, mais sachez qu'en gros l'interface de Pôle Emploi va compiler toutes vos déclarations de travail à Pôle Emploi et va vous demander s'il faut ou pas rajouter de nouvelles données et s'il manque des documents.

Il faut **ABSOLUMENT** vos AEM et bulletins de paye pour avoir le moins de soucis. Prenez le temps de bien vérifier qu'il y ait tout.





Une fois que c'est fait, la balle est dans le camp de Pôle Emploi.



7 jours ça peut
être long...

Il faut savoir qu'il y a, en général, un délai d'attente de 7 jours. Passée une semaine, n'hésitez pas à appeler Pôle Emploi. Si vous n'avez aucune nouvelle de la part de Pôle Emploi, n'hésitez pas à composer le 3949 au téléphone, et de demander la section Indemnisation Spectacle.

Et pouf! Ça y est! Vous touchez enfin votre ARE.
Vous faites partie désormais du club des
Intermittent·e·s du spectacle!



Quand vous toucherez votre allocation, vous ne dépendrez plus de Pôle Emploi (classique) mais plutôt de Pôle Emploi Spectacle. Ce dernier ne s'occupe que des intermittent·e·s.



Si vous appelez le 3949 et plus spécifiquement le Service Indemnisation Spectacle vous aurez une conseillère un peu plus adaptée à vos besoins.

Le jour de votre demande d'allocation correspondra à la fameuse date anniversaire sur laquelle nous reviendrons plus tard: Mais avant cela, nous devons sortir nos plus beaux bouliers pour twerker avec des chiffres.

